

## 訂正情報

弊社商品『FX 常勝の平均足ブレイクトレード』の一部商品に、以下のような誤植がありました。正しくは以下ようになります。

2013年2月7日

◆143 ページ 「トレンドが発生するとラインの間隔が開く」の下図 B の説明部分

【誤】GMMAが上向きで開いている

【正】GMMAが下向きで開いている

この誤植は第2刷で修正しております。

◆175 ページから 179 ページ「メタトレーダーの導入手順」

2012年5月の発行時にご紹介しました「FXCMジャパン証券」のホームページが変更されました。それに伴い、2013年1月時点で公開されている手順をあらためてご紹介いたします。(※次頁参照)

※なお、証券会社のホームページは頻繁に変わることがございます。

お客さまにご迷惑をおかけしましたことを謹んでお詫び申し上げます。

# メタトレーダーの導入手順

STEP

1

FXCM ジャパン証券のホームページを開く

<http://www.fxcm.co.jp/>

STEP

2


トップページの右側にある「無料デモ口座」をクリック



STEP

3

「MT4 専用デモ口座開設 (FX)」をクリック



STEP

4

## 必要事項を記入

デモトレードお申込みフォーム

以下の内容を入力してください。必須は必須項目です。

氏名 <small>必須</small>	姓(角)例: 高橋 太郎 姓: <input type="text"/> 名: <input type="text"/>
フリガナ <small>必須</small>	姓(角)例: カフセ タロウ セイ: <input type="text"/> メイ: <input type="text"/>
メールアドレス <small>必須</small> <small>(携帯不可)</small>	半角英数字) 例: abc123@abc.co.jp ※ご家族、他人との重複アドレスはお受けできません。 <input type="text"/> ※確認の為、再度メールアドレスを入力してください。 <input type="text"/>
メールアドレス <small>必須</small>	配信希望 <input type="checkbox"/>

より良いサービスを提供していくために、アンケートにご協力ください。

質問 1 必須 MT4デモ口座をお申込みいただきました「きっかけ」を教えてください。  
(選択)

STEP

5

## 「取引システムダウンロード」をクリック

送信完了

デモ口座のお申込み取りがとうございました。

以下のステップに沿ってデモトレードを開始しましょう。

※ 2012/1/10 以前にごダウンロードした MT4 をご利用の場合、お手数ですが再度 MT4 のダウンロードをお願いたします。

STEP1 取引システムのダウンロード・インストール

FXCM-MT4install.exe をダウンロードします。  
ダウンロード完了後、ダブルクリックしてインストールします。

→ 取引システム(MT4)マニュアル [PDF](#)

クリック

STEP

6

## 「ファイルのダウンロード」のウィンドウが出たら、「保存」をクリック

ファイルのダウンロード - セキュリティの警告

このファイルを実行または保存しますか?

名前: FXCM-MT4install.exe  
種類: アプリケーション, 388 KB  
発信元: download.fxcorporate.com

インターネットのファイルは役に立ちますが、このファイルの種類はコンピューターに問題を引き起こす可能性があります。発信元が信頼できない場合は、このソフトウェアを実行したり保存したりしないでください。[危険性の説明](#)

クリック

STEP

7

ダウンロードが開始されます



STEP

8


ダウンロードが終了し、以下のようなファイルが表示されたら、これをダブルクリック



STEP

9

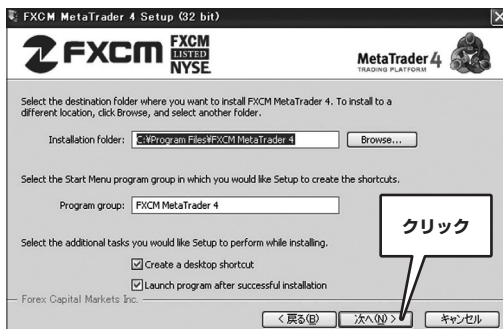
下の画面が表示されたら、「次へ」をクリック



STEP

10

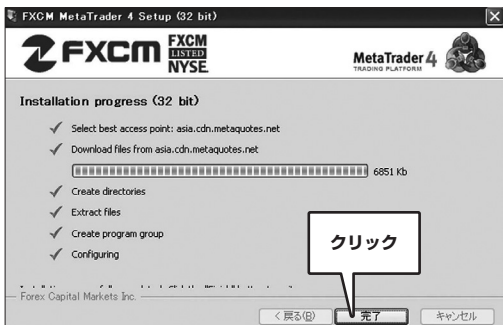
下の画面が表示されたら、「次へ」をクリック



STEP

11

下の画面が出たら、インストールが完了。  
「完了」をクリック



インディケータのダウンロード方法については著者の  
サイトで確認してください。

二階堂重人のFX情報

<http://fx-binary.net/>